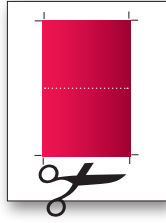


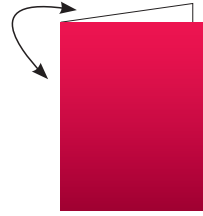
### So einfach geht's:

Geschenkkarte an den Schnittmarken ausschneiden. Karte entlang der weißen gestrichelten Linie falten und zusammenklappen. Auf die weißen Innenseiten einen netten Text für den Beschenkten schreiben. Fertig zum Verschenken.


1.



2.



3.



Hier bitte ausschneiden 

falzen

 mydays

Magische Momente schenken.

Bei dir bekomm'  
ich Herzklopfen ...

falzen

Hier bitte ausschneiden 